

PROFILI PER PAVIMENTI E RIVESTIMENTI

Listelli in alluminio

I listelli in alluminio Erre Gross sono la soluzione ideale per creare piacevoli e differenziate soluzioni estetiche sulle superfici con rivestimento in ceramica.


I listelli in alluminio, utilizzati per creare varianti cromatiche di forte impatto, si inseriscono tra le piastrelle per dar vita ad innumerevoli ed eleganti accostamenti. Possono essere utilizzati in combinazione con le piastrelle ceramiche per creare un contrasto o valorizzare ulteriormente un ambiente.

In fase di montaggio possono essere semplicemente tagliati su misura.

TESTA ARROTONDATA

Barre profilate in alluminio lucido a testa arrotondata, con due differenti larghezze e spessori.

Larghezza di 1 cm e spessore 0,8 cm, oppure larghezza di 2,5 cm spessore 0,6 cm.




TESTA PIATTA

Barre profilate in alluminio lucido o satinato, a testa piatta.

Larghezze disponibili 1 cm, 1,5 cm e 2 cm.

Spessore unico di 0,8 cm.



Bandella separa pavimenti in ottone

Bandella in ottone per la separazione di pavimenti. Si utilizza per ottenere la separazione tra pavimenti posati a malta o colla. Gli spessori di testa permettono una perfetta levigatura di oltre 3 mm.


In fase di montaggio possono essere semplicemente tagliati su misura.

NORMALE

Bandella in ottone.

Altezza di 2,5 cm e spessore di 0,5 cm.

Lunghezza delle barre 2 m.



TESTA A "T"

Bandella in ottone.

Altezza di 0,45 cm e spessore di 0,6 cm.

Lunghezza delle barre 2,70 m.




Profilo a "T" in ottone

Il profilo a "T" in ottone, si applica generalmente per raccordare pavimentazioni posate a colla, di diverso materiale o non perfettamente complanari alla fine della posa.

In fase di montaggio possono essere semplicemente tagliati su misura.

Disponibile in barre di una sola misura, della larghezza di 0,90 cm, altezza 1,40 cm e lunghezza delle barre di 2,70 m.



Coprigiunto in ottone

Il coprigiunto in ottone, si utilizza per nascondere superiormente il raccordo tra pavimentazioni di diverso materiale o non perfettamente complanari, eliminando i difetti di posa e i lievi dislivelli.

Consentono, inoltre, di creare successivamente dei giunti di rialzata non previsti.

Si installano successivamente alla posa della pavimentazione.

In fase di montaggio possono essere semplicemente tagliati su misura.

Disponibile in barre di una sola misura, della larghezza di 3 cm e lunghezza delle barre di 2,70 m.

